

BOLETÍN EPIDEMIOLÓGICO SEMANAL

Nº 16

www.saludarequipa.gob.pe/epidemiologia/epidemiologia.htm



GERENCIA REGIONAL DE SALUD AREQUIPA

DIRECCION DE EPIDEMIOLOGÍA

BOLETÍN EPIDEMIOLÓGICO (AREQUIPA) VOL. 22



EDITORIAL

En Perú, del 25 de abril al 3 de mayo, bajo el lema "VACUNACIÓN PARA TODOS" se lleva a cabo la SEMANA DE LA VACUNACIÓN DE LAS AMÉRICAS...

La Semana de la Vacunación de las Américas se realiza en Perú desde el año 2003, como parte de una iniciativa regional impulsada por la Organización Panamericana de la Salud (OPS) tras el último brote de sarampión endémico en el continente en 2002. Desde entonces, cada abril el Ministerio de Salud coordina campañas nacionales de inmunización gratuitas en todo el país. No es solo una campaña rutinaria, constituye un escudo colectivo contra el resurgimiento de enfermedades que creíamos superadas.

La importancia de la Semana de Vacunación en Arequipa radica en lograr una protección integral al aplicarse 18 vacunas del esquema nacional, que previenen 28 enfermedades como sarampión, rubéola, polio, influenza, neumonía, hepatitis y VPH. Su acceso es gratuito y seguro porque las vacunas son seguras, efectivas y gratuitas, y se administran en establecimientos de salud y brigadas móviles que llegan a comunidades alejadas.

La Semana de la Vacunación de las Américas es hoy más crucial que nunca para Arequipa y la macro sur, donde el aumento de casos de sarampión amenaza con revertir décadas de avances en salud pública. La campaña busca cerrar brechas de inmunización y evitar que el brote que ya afecta a regiones vecinas como Puno se expanda hacia Arequipa.

El sarampión, eliminado en Perú desde mucho antes de la pandemia por la COVID 19, ha reaparecido con fuerza. A nivel nacional, a la SE 17 se tiene 87 casos confirmados, 04 corresponden a la Región Lima, uno en la región Moquegua y 82 casos corresponden a la región Puno. Se tiene más de 816 personas en riesgo, notificados como casos sospechosos que se hallan en investigación laboratorial, y que han motivado un importante despliegue de recursos humanos con brigadas de personal de salud para cumplir con las actividades de Cerco Epidemiológico y de bloqueo vacunal. En Arequipa, donde la movilidad hacia Puno y Tacna es constante, el riesgo de que el sarampión se expanda es real y cercano.

Los Factores de riesgo en nuestra región, como coberturas de vacunación menores al 95 % necesario para protección colectiva; migración y eventos masivos en zonas fronterizas con Bolivia, donde también hay brotes activos y la desinformación y noticias falsas que han debilitado la confianza en las vacunas, son evidentes. Por todo ello desde enero del presente año, el Ministerio de Salud ha emitido diversas alertas sanitarias sobre los riesgos de presencia de brotes de Sarampión/Rubeola, de cumplimiento obligatorio a nivel nacional, aunadas a la Alerta Epidemiológica Regional de inicios de abril y la OPS ha instado a reforzar la vacunación en toda la región.

La región debe asumir esta jornada como una responsabilidad comunitaria:

- * Los padres deben llevar a sus hijos a completar esquemas de vacunación.
- * Las autoridades deben garantizar brigadas en zonas rurales y urbanas.
- * Combatir la desinformación y promover la confianza en la ciencia.

El sarampión no distingue fronteras ni edades. La única defensa efectiva es la vacuna. Arequipa no puede permitirse ser la próxima región en registrar un brote. La Semana de Vacunación es la oportunidad de cerrar filas por la salud de nuestros niños y personas vulnerables y el futuro de la Macro Sur.

¡¡¡...SEMANA DE LA VACUNACIÓN DE LAS AMÉRICAS...
UN LLAMADO URGENTE A LA ACCIÓN...UNÁMONOS...!!!



MINISTERIO DE SALUD

Dr. Juan Carlos Velasco Guerrero

Ministro de Salud

CENTRO NACIONAL DE EPIDEMIOLOGÍA, PREVENCIÓN Y CONTROL DE ENFERMEDADES

Dr. Cesar V. Munayco Escate

Director General

GOBIERNO REGIONAL

Dr. Rohel Sánchez Sánchez

Presidente

GERENCIA REGIONAL DE SALUD

AREQUIPA

Dr. Walther Sebastian Oporto Pérez

Gerente General

OFICINA DE EPIDEMIOLOGIA

Dra. Francisca Luz Santillana Cuentas

Director Ejecutivo

EQUIPO EDITOR

Prof. Téc. Edwind Campos Pinto

Lic. Bryan Olave Espinoza

Editorial:

Dra. Francisca Luz Santillana Cuentas

Dirección:

Av. De La Salud S/N-Arequipa - Arequipa.

Correos Electrónicos: epiarequi@dge.gob.pe

epidemiologia@saludarequipa.gob.pe

Teléfono : 054-235155 Anexo: 114

Fax: 054-247659

Contenido:

TENDENCIAS DE LAS ENFERMEDADES Y DAÑOS

- Notificación semanal de EDAS e IRAs
- Notificación semanal de Inmunoprevenibles
- Notificación semanal de Mortalidad Materna

BROTOS Y OTRAS EMERGENCIAS SANITARIAS

INDICADORES DE VIGILANCIA EPIDEMIOLOGICA

- Indicadores de enfermedades Metaxénicas
- Indicadores de Edas
- Indicadores de Iras y Neumonías
- Daños Trazadores
- Tendencia y Situación de las Enfer. No transmisibles

INDICADORES DE NOTIFICACIÓN

Tendencia y Situación de las Enfermedades Diarreicas

En la presente semana se notificaron 558 casos de Enfermedad Diarreica Aguda en los menores de cinco años, teniendo un incremento de 1.3% en relación a la semana anterior. La tasa de incidencia semanal es de 6 casos x 1,000 menores de cinco años. El 98.2% corresponde a las EDAS Acuosa y el 1.8% a las EDAS Disentéricas. (Cuadro 1).

Cuadro N° 1
EDAS EN MENORES DE 5 AÑOS POR SEMANAS Y MESES
GERENCIA REGIONAL DE SALUD AREQUIPA 2026

SEMANAS	ENERO				FEBRERO				MARZO				
	1	2	3	4	5	6	7	8	9	10	11	12	13
EDA ACUOSA A.	486	435	439	477	418	484	432	448	494	541	616	532	489
EDA DISENT.	10	12	9	10	9	7	3	7	11	12	12	6	5
HOSPITALIZADOS	14	8	7	11	10	11	11	8	6	10	9	4	10
FALLECIDOS	0	0	0	0	0	0	0	0	0	0	0	0	0

SEMANAS	ABRIL				MAYO			JUNIO					
	14	15	16	17	18	19	20	21	22	23	24	25	26
EDA ACUOSA A.	559	544	548										
EDA DISENT.	7	7	10										
HOSPITALIZADOS	9	9	6										
FALLECIDOS	0	0	0										

FUENTE: EPIVEA

DISTRITOS CON MAYOR RIESGO EN EDAS < 5 AÑOS
GERENCIA REGIONAL DE SALUD AREQUIPA 2026

N°	distritos	EDAs <5a
		Tasa*1000
1	Arequipa	36.38
2	Viraco	34.48
3	Camana	27.56
4	Cabanaconde	25.00
5	Achoma	23.26
6	S.J.de Tarucani	22.22
7	N. de Pierola	22.11
8	Andagua	21.28
9	Cayurani	20.00
10	Uchumayo	12.67

Fuente:EPD-VEA

Semana: 16

Existen 25 distritos con tasas superiores al promedio regional y los 10 distritos con mayor incidencia, tienen tasas entre 12 y 36 casos por 1,000 niños menores de 5 años.

CUADRO N° 2
CASOS DE EDAS SEGÚN TIPO DIAGNOSTICO POR PROVINCIAS 2026
REGION DE SALUD AREQUIPA

PROVINCIA	CASOS DE LA S.E. 16				ACUMULADO A LA S.E. 16				TOTAL EDAS ACUMULADAS			
	EDA Acuosa		EDA Disenterica		EDA Acuosa		EDA Disenterica		Menores 5 Años		Mayores 5 Años	
	-5	+5	-5	+5	-5	+5	-5	+5	N°	TASA*	N°	TASA**
REGION	548	1953	10	12	7942	29660	137	199	8079	95.65	29859	1900.4309
Arequipa	450	1572	7	11	6094	21933	111	179	6205	96.40	22112	1814.19
Camana	34	100	0	0	356	1717	1	6	357	94.69	1723	2475.72
Caraveli	7	46	0	0	133	805	1	0	134	45.50	805	1648.31
Islay	16	66	0	0	415	2412	2	6	417	138.08	2418	4273.90
Caylloma	26	82	3	1	569	1344	20	7	589	87.67	1351	1215.31
Condesuyos	4	21	0	0	88	275	1	0	89	89.90	275	1625.58
Castilla	8	50	0	0	174	799	0	0	174	105.45	799	2215.69
La Union	3	16	0	0	113	375	1	1	114	113.32	376	2852.59

Fuente: EPID - V.S.P.

*Tasa X 1000 **Tasa X 100000

En la presente semana el acumulado de casos de EDAS, en los menores de cinco años, es de 8079 casos, con una incidencia acumulada de 95.65 niños afectados por cada 1,000 niños menores de cinco años.

Del total de casos notificados en esta semana, el 21.3% corresponden a los < de 5 años. (Cuadro 2)

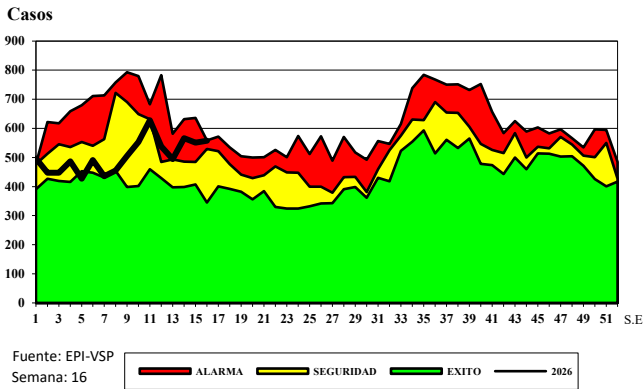
Las provincias más afectadas en este período de tiempo, en orden de prioridad son: Camana, Arequipa, Islay y Castilla.

Fallecidos por EDA:

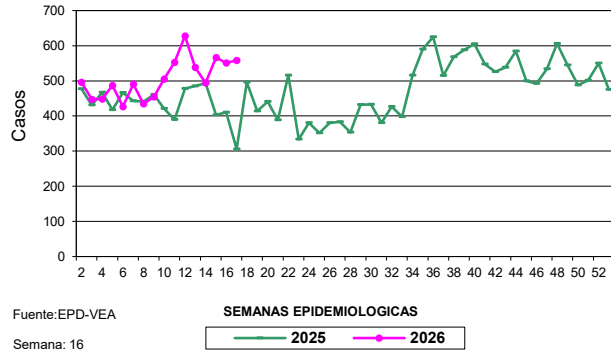
Esta semana, en los menores de 05 años, no se notifico ningún caso. De la semana 01 a la fecha tenemos 0 fallecidos por edas

En los mayores de 05 años, no se notifico ningún caso. De la semana 01 a la fecha tenemos 1 fallecidos por edas

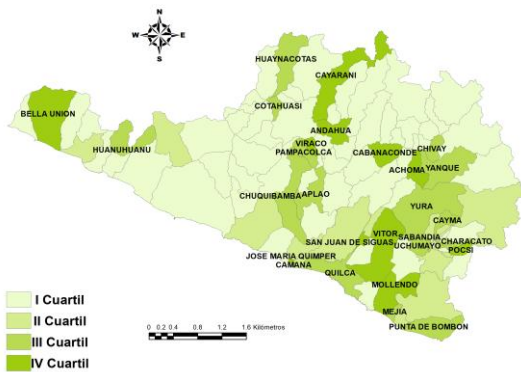
Grafica N° 1
CANAL ENDEMICO DE EDA EN MENORES DE 5 AÑOS 2026
GERENCIA REGIONAL DE SALUD AREQUIPA



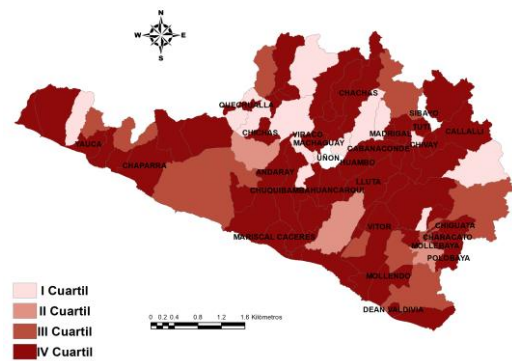
Grafica N° 2
CASOS DE EDAS EN MENORES DE 5 AÑOS
GERENCIA REGIONAL SALUD AREQUIPA 2025 - 2026*



Incidencia de Edas en Menores de 5 años
Gerencia de Salud Arequipa 2026



Incidencia de Edas en Mayores de 5 años
Gerencia de Salud Arequipa 2026



Según el canal endémico de EDA, en < 5 años, estamos en zona de Alarma, de acuerdo al comportamiento endémico de las EDAS, en los menores de cinco años, en nuestra región. (Grafica 1).

Según el acumulado, de la semana 01 a la fecha, las EDAS en los menores de cinco años, hay un incremento de 13.5% en relación al año 2025. (Grafica 2)

Tendencia y Situación de las Infecciones Respiratorias Agudas

En la presente semana se notificaron 2839 casos de Infecciones Respiratorias Aguda (IRAs) en los niños menores de cinco años, teniendo un incremento de 19.1% en relación a la semana anterior, con una incidencia semanal de 33 casos x 1,000 menores de cinco años. (Cuadro 3).

Cuadro N° 3
IRAS EN MENORES DE 5 AÑOS POR SEMANAS Y MESES
GERENCIA REGIONAL DE SALUD AREQUIPA 2026

SEMANAS	ENERO				FEBRERO				MARZO				
	1	2	3	4	5	6	7	8	9	10	11	12	13
IRA	1322	1086	1337	1059	986	1217	1036	1291	1391	1442	1430	2031	2127
NEUMONIA	9	12	8	19	12	12	6	12	10	10	10	14	11
SOBA	104	55	62	49	42	58	39	49	50	70	56	73	97
FALLECIDO	0	0	0	0	0	1	0	1	0	0	0	0	0

SEMANAS	ABRIL				MAYO				JUNIO				
	14	15	16	17	18	19	20	21	22	23	24	25	26
IRA	2298	2383	2839										
NEUMONIA	18	31	34										
SOBA	106	123	140										
FALLECIDO	0	0	0										

FUENTE: EPIVEA

DISTRITOS CON MAYOR RIESGO EN IRAS < 5 AÑOS
GERENCIA REGIONAL DE SALUD AREQUIPA 2026

Nº	distritos	IRAs <5a Tasa*1000
1	Toro	214.29
2	Ayo	153.85
3	Yauca	150.00
4	Arequipa	149.45
5	Tomepampa	137.93
6	Yanahuara	131.16
7	Achoma	116.28
8	Maca	111.11
9	Caraveli	88.37
10	S.J. de Siguan	88.24

Fuente:EPD-VEA
Semana: 16

Existen 44 distritos con tasas superiores al promedio regional y los 10 distritos con mayor incidencia, tienen tasas entre 88 y 214 casos por 1,000 niños menores de 5 años.

CUADRO Nº 4
CASOS DE IRAS EN MENORES Y MAYORES DE 5 AÑOS SEGÚN PROVINCIAS 2026
GERENCIA DE SALUD AREQUIPA

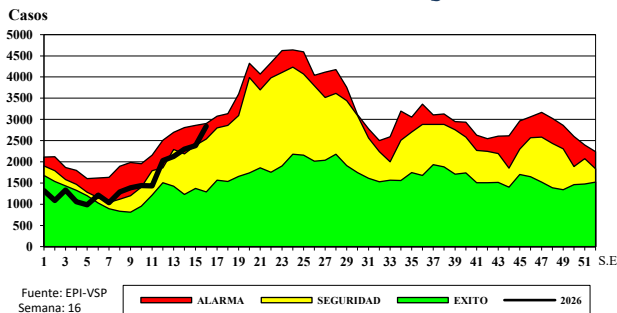
PROVINCIA	CASOS DE LA S.E. 16				ACUMULADO A LA S.E. 16				Tasa Total Acumulada x 10,000
	IRA Menores 5 Años Nº	Tasa X1000	IRA Mayores 5 Años Nº	Tasa X1000	IRA Menores 5 Años Nº	Tasa X1000	IRA Mayores 5 Años Nº	Tasa X1000	
REGION	2839	33.61	8893	5.66	25275	299.24	108594	89.10	808.57
Arequipa	2259	35.10	7381	6.06	19074	296.34	84815	69.59	809.61
Camana	138	36.60	297	4.27	1217	322.81	3724	53.51	673.47
Caraveli	86	29.20	182	3.73	716	243.12	2503	51.25	621.63
Islay	82	27.15	202	3.57	1449	479.80	5889	104.09	1231.29
Caylloma	143	21.29	328	2.95	1515	225.51	4592	41.31	518.06
Condesuyos	22	22.22	110	6.50	279	281.82	1279	75.60	870.05
Castilla	60	36.36	234	6.49	644	390.30	3836	106.38	1187.98
La Union	49	48.71	159	12.06	381	378.73	1956	148.40	1647.28

Fuente: EPID - V.S.P.

El acumulado de casos de IRAS, en los menores de cinco años, es de 25275 casos, con una incidencia acumulada de 299.24 niños afectados por cada 1,000 niños menores de cinco años.

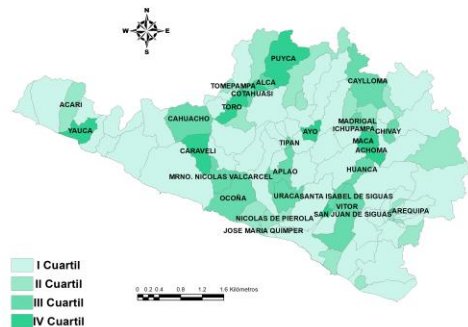
Las provincias más afectadas en este período de tiempo, en orden de prioridad son: La Union, Camana, Castilla y Arequipa. (Cuadro 4).

Grafica N° 3
CANAL ENDEMICO DE IRA EN MENORES DE 5 AÑOS 2026
GERENCIA REGIONAL DE SALUD AREQUIPA



Fuente: EPI-VSP
Semana: 16

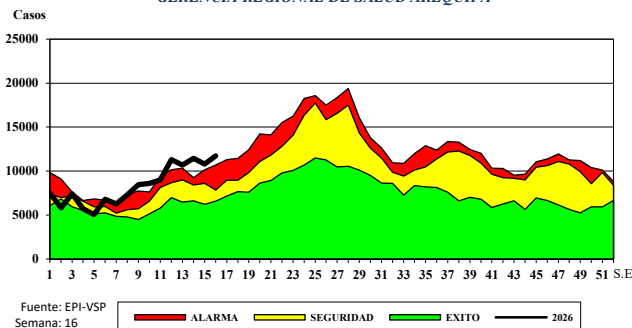
Incidencia de Iras en Menores de 5 años
Gerencia de Salud Arequipa 2026



Según el canal endémico de IRAS en los menores de 5 años, en esta semana estamos en zona de Alarma, de acuerdo al comportamiento endémico de IRAS, en los menores de cinco años, en nuestra región. (Grafica 3).

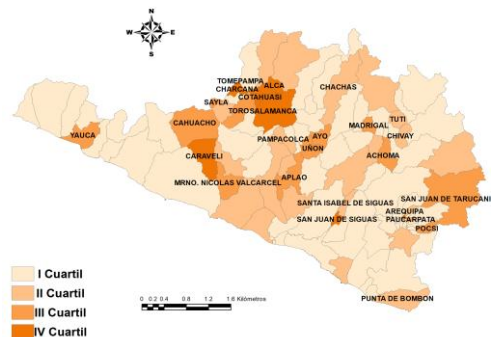
Este año los casos de IRAS en los menores de 5 años, de la semana 01 a la fecha, muestra un incremento de 7.9% en relación al año 2025.

Grafica N° 5
CANAL ENDEMICO DE IRA TODAS LAS EDADES 2026
GERENCIA REGIONAL DE SALUD AREQUIPA



Fuente: EPI-VSP
Semana: 16

Incidencia de Iras en todas las edades
Gerencia de Salud Arequipa 2026



Según el canal endémico de IRAS en todas las edades, esta semana estamos en zona de Epidemia, con el 9.01% mas de lo esperado, de acuerdo al comportamiento endémico de IRAS en todas las edades, en nuestra región. (Grafica 5).

Esta semana se notificaron 11732 casos de IRAS en todas las edades, teniendo un incremento de 8.7% en relación a la semana anterior y hay un incremento de 33.1% en relación a la semana 16 del 2025

Según el acumulado de las IRAS en todas las edades, de enero a la fecha, un incremento de 10.1% en relación al año 2025.

Tendencia y Situación de las Neumonías

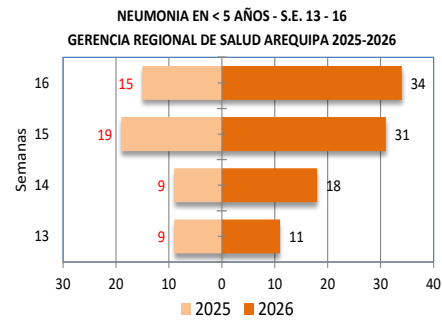
Esta semana se notificaron 34 casos de neumonías, en los menores de cinco años, teniendo un incremento de 9.7% en relación a la semana anterior, con una incidencia semanal de 0.40 de casos x cada 1000 menores de cinco años.

El acumulado de neumonías, en los niños menores de 5 años, es de 228 casos, con una prevalencia acumulada de 2.70 niños afectados por cada 1,000 niños menores de cinco años.

DISTRITOS MAYOR RIESGO EN NEUMONIAS < 5 AÑOS
GERENCIA REGIONAL DE SALUD AREQUIPA 2026

Nº	distritos	Neumonias <5a
		Tasa*1000
1	Camana	3.94
2	Arequipa	1.17
3	Socabaya	1.13
4	Villa Majes	0.94
5	Yanahuara	0.76
6	Miraflores	0.61
7	Mariano Melgar	0.56
8	Paucarpata	0.51
9	Alto Selva Alegre	0.43
10		

Fuente:EPD-VEA
Semana: 16



Existen 9 distritos con tasas superiores al promedio regional y los 9 distritos con mayor incidencia, tienen tasas entre 0.43 y 3.94 casos por 1,000 niños menores de 5 años.

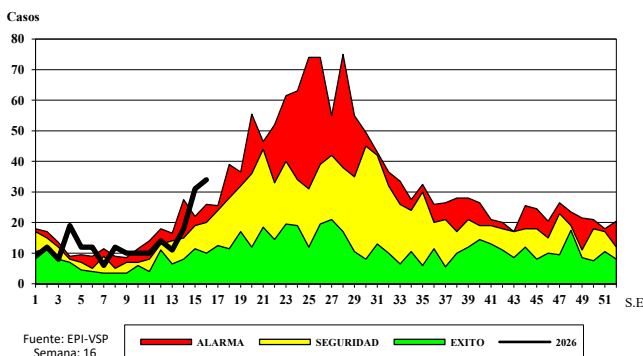
CUADRO Nº 5
CASOS DE NEUMONIA EN MENORES Y MAYORES DE 5 AÑOS SEGÚN PROVINCIAS 2026
GERENCIA DE SALUD AREQUIPA

PROVINCIA	CASOS DE LA S.E. 16				ACUMULADO A LA S.E. 16				Tasa Total Acumulada x 10,000
	Menores 5 Años		Mayores 5 Años		Menores 5 Años		Mayores 5 Años		
	Nº	Tasa X1000	Nº	Tasa X1000	Nº	Tasa X1000	Nº	Tasa X1000	
REGION	34	0.40	119	0.08	228	2.70	1581	1.30	10.93
Arequipa	27	0.42	89	0.07	179	2.78	1214	1.00	10.86
Camana	2	0.53	4	0.06	15	3.98	55	0.79	9.54
Caraveli	0	0.00	4	0.08	0	0.00	36	0.74	6.95
Islay	0	0.00	3	0.05	4	1.32	96	1.70	16.78
Caylloma	5	0.74	12	0.11	27	4.02	102	0.92	10.94
Condesuyos	0	0.00	0	0.00	1	1.01	8	0.47	5.03
Castilla	0	0.00	1	0.03	1	0.61	55	1.53	14.85
La Union	0	0.00	6	0.46	1	0.99	15	1.14	11.28

Fuente: EPID - V.S.P.

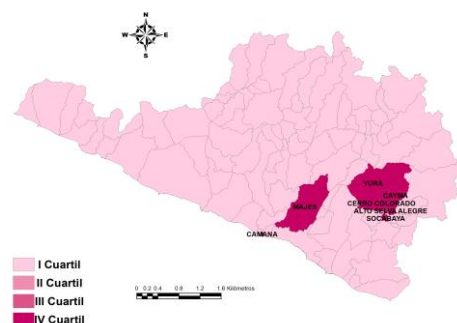
Las provincias más afectadas en este período de tiempo, en orden de prioridad fueron: Caylloma, Arequipa, La Unión y Camaná. (Cuadro 5).

Grafica Nº 7
CANAL ENDEMICO DE NEUMONIA EN MENORES DE 5 AÑOS 2026
GERENCIA REGIONAL DE SALUD AREQUIPA



Fuente: EPI-VSP
Semana: 16

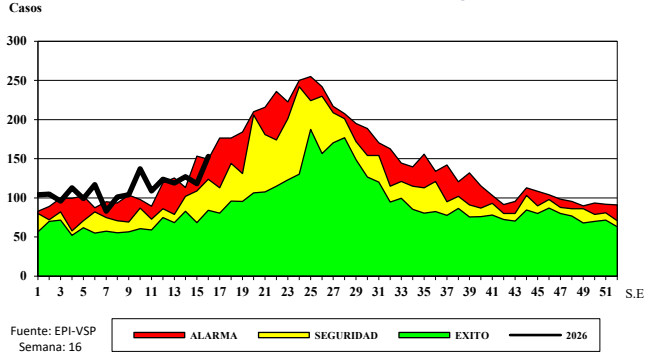
Incidencia de Neumonías en Menores de 5 años
Gerencia de Salud Arequipa 2026



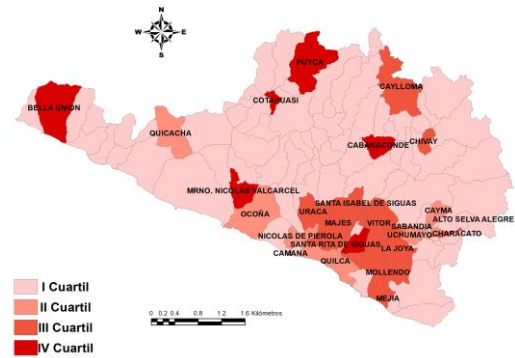
Según el canal endémico de neumonías en menores de cinco años, esta semana nos encontramos en zona de Epidemia, con el 23.53% mas de lo esperado,, de acuerdo al comportamiento endémico en nuestra región. (Grafica 7)

Las neumonías en los menores de cinco años, este año, representan el 12.60% con respecto al total de casos regional; en esta semana la proporción fue del 22.22%.

Grafica N° 9
CANAL ENDEMICO DE NEUMONIA EN TODAS LAS EDADES 2026
GERENCIA REGIONAL DE SALUD AREQUIPA



Incidencia de Neumonias en todas las edades
Gerencia de Salud Arequipa 2026



Según el canal endémico de neumonías en todas las edades, esta semana nos encontramos en zona de Epidemia, con el 2.29% mas de lo esperado,, de acuerdo al comportamiento endémico de neumonías en todas las edades, en nuestra región. (Grafica 9)

Esta semana se notificaron 153 casos de Neumonías en todas las edades, teniendo un incremento de 29.7% en relación a la semana anterior y un incremento de 19.0% en relación a la semana 16 del 2025.

Fallecidos por Neumonía:

Esta semana la notificación es negativa, reportado por el Hospital Honorio Delgado. Desde la semana 01 a la fecha tenemos 02 casos acumulados.

En los mayores de cinco años, esta semana se notificó 06 casos, procedente de los distritos de Mariano Melgar, Cayma, Arequipa, Puno y Cusco, reportado por los Hospitales Honorio Delgado y Case de EsSalud. De la semana 01 a la fecha tenemos 120 casos acumulados.

NOTIFICACION DE FALLECIDOS POR NEUMONIA - IRA GRAVE EN MENORES Y MAYORES DE 5 AÑOS																		
GERENCIA REGIONAL DE SALUD AREQUIPA 2018 - 2026*																		
PROVINCIAS	2018		2019		2020		2021		2022		2023		2024		2025		2026	
	-5	+5	-5	+5	-5	+5	-5	+5	-5	+5	-5	+5	-5	+5	-5	+5	-5	+5
REGION	6	58	5	227	1	200	4	134	8	321	8	337	4	366	3	401	2	120
Arequipa	4	43	3	208	0	175	2	115	6	256	4	276	1	308	2	361	1	99
Camana	0	0	2	3	0	1	0	2	0	13	0	6	0	5	0	5	0	0
Caraveli	0	0	0	0	0	0	0	1	0	1	0	1	0	0	0	0	0	0
Islay	0	1	0	6	0	8	0	7	0	11	1	12	0	2	0	5	0	6
Caylloma	2	11	0	10	1	5	0	4	1	19	1	19	0	31	1	15	0	1
Condesuyos	0	0	0	0	0	1	0	0	1	0	3	0	3	0	0	0	0	0
Castilla	0	3	0	0	0	6	0	0	4	1	3	1	4	0	5	0	1	1
La Union	0	0	0	0	0	0	0	0	0	0	2	1	0	0	2	0	1	1
Otros Dptos.	0	0	0	0	0	5	1	5	1	16	1	15	1	13	0	8	1	12

Fuente: EPID - V.S.P.
*Hasta S.E. 16

El acumulado general de fallecidos por Neumonía e Ira Grave es de 122 casos, correspondiendo a los grupos de menor de 2 meses el 0.0%, de 02 a 11 meses, el 0.8%, de 0 1 a 04 años el 0.8%, de 05 a 09 años el 0.0%, de 20 a 59 años el 4.1% y mayores de 60 años el 94.3%. La procedencia de los casos acumulados corresponde a los distritos de Arequipa con 31 casos, Paucarpata con 22 casos, Cerro Colorado con 09 casos, Miraflores, Cayma y Socabaya con 06 casos, Alto Selva Alegre y Mollendo con 05 años, Hunter con 03 casos, Sánchez Cerro (Moquegua), Juliaca (Puno), José Luis Bustamante y Rivero, Mariano Melgar, Sachaca y La Joya con 02 casos y 17 distritos con 01 caso.

Tendencia y Situación de SOBA Asma

En la presente semana se han reportado 140 casos de SOB-Asma en menores de cinco años, hay un incremento de 13.8% en relación a la semana anterior, con una incidencia semanal de 1.66 casos x. 1,000 menores de cinco años. (Cuadro 7)

**CUADRO N° 7
CASOS DE SOBA ASMA EN MENORES Y MAYORES DE 5 AÑOS SEGÚN PROVINCIAS 2026
GERENCIA DE SALUD AREQUIPA**

PROVINCIA	CASOS DE LA S.E. 16				ACUMULADO A LA S.E. 16				Tasa Total Acumulada x 10,000
	Menores 5 Años		Mayores 5 Años		Menores 5 Años		Mayores 5 Años		
	N°	Tasa X1000	N°	Tasa X1000	N°	Tasa X1000	N°	Tasa X1000	
REGION	140	1.66	245	0.16	1173	13.89	3138	2.57	26.04
Arequipa	120	1.86	218	0.18	1024	15.91	2829	2.32	30.03
Camana	12	3.18	9	0.13	70	18.57	109	1.57	24.40
Caraveli	0	0.00	0	0.00	0	0.00	7	0.14	1.35
Islay	2	0.66	6	0.11	41	13.58	27	0.48	11.41
Caylloma	6	0.89	10	0.09	35	5.21	153	1.38	15.95
Condesuyos	0	0.00	0	0.00	0	0.00	0	0.00	0.00
Castilla	0	0.00	2	0.06	3	1.82	12	0.33	3.98
La Union	0	0.00	0	0.00	0	0.00	1	0.08	0.70

Fuente: EPID - V.S.P.

**DISTRITOS CON MAYOR RIESGO EN SOBAS < 5 AÑOS
GERENCIA REGIONAL DE SALUD AREQUIPA 2026**

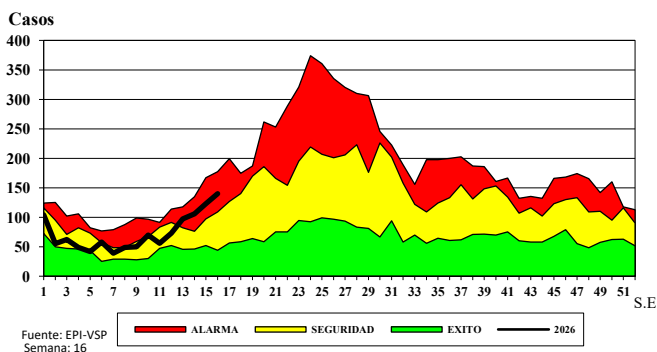
N°	distritos	SOBAS <5a
		Tasa*1000
1	Camana	23.62
2	Arequipa	11.35
3	Yanahuara	6.07
4	Sabandia	3.01
5	Miraflores	2.74
6	Punta de Bombon	2.72
7	Paucarpata	2.66
8	Islay	2.55
9	Cerro Colorado	1.69
10	Mariano Melgar	1.67

Fuente:EPD-VEA
Semana: 16

Existen 12 distritos con tasas superiores al promedio regional y los 10 distritos con mayor incidencia, tienen tasas entre 1 y 23 casos por 1,000 niños menores de 5 años.

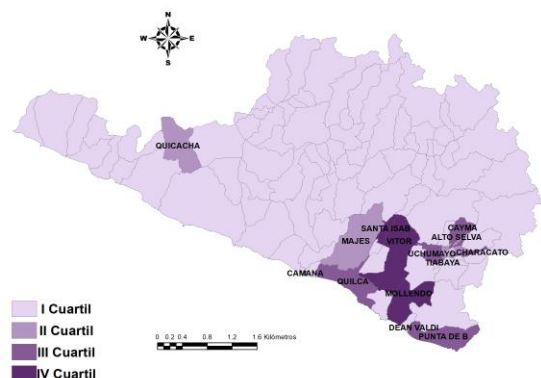
El acumulado de SOBA-asma, en los niños menores de 5 años, es de 1173 casos, con una prevalencia acumulada de 13.89 niños por cada 1,000 niños menores de cinco años.

**Grafica N° 11
CANAL ENDEMICO DE SOB - ASMA EN MENORES DE 5 AÑOS 2026
GERENCIA REGIONAL DE SALUD AREQUIPA**



Fuente: EPI-VSP
Semana: 16

**Incidencia de SOB-Asma en Menores de 5 años
Gerencia de Salud Arequipa 2026**



Según el canal endémico, esta semana estamos en zona de Alarma de acuerdo al comportamiento endémico de las SOBA-Asma en nuestra región. (Grafica 11)

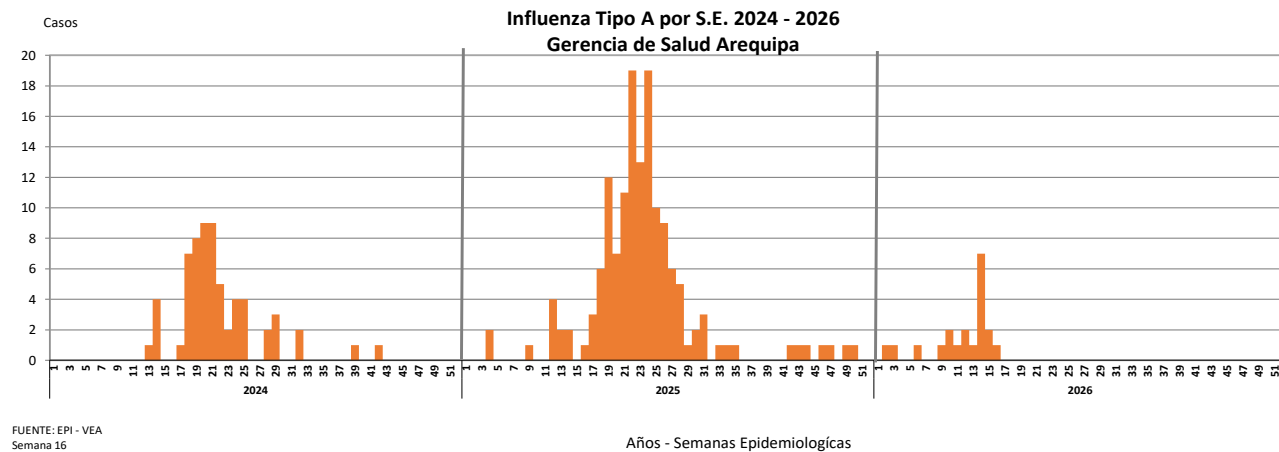
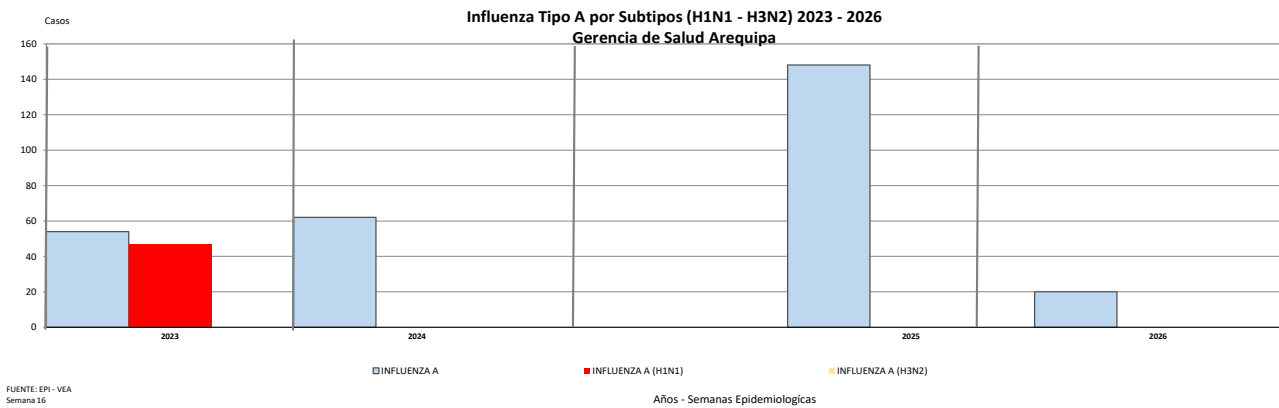
El promedio de notificación semanal, este año es de 73 casos por semana.

Los casos de SOBA-Asma en los menores de cinco años esta semana representan el 36.36% con respecto al total de casos regional.

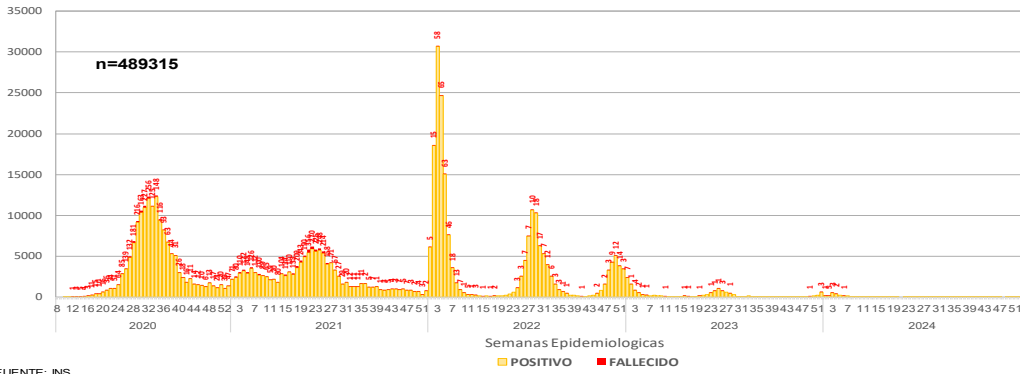
Influenza

Esta semana se notificó 01 caso confirmado de Influenza proveniente del distrito de Cerro Colorado. Desde la semana 1 a la fecha tenemos notificados 20 casos de Influenza tipo A, provenientes de los distritos de Cerro Colorado con 13 casos , Cayma con 03 casos y Paucarpata, Mollendo, Socabaya y Chala con 01 caso en la región Arequipa. Con una TNA del 1.30 x 100 000 Hab.

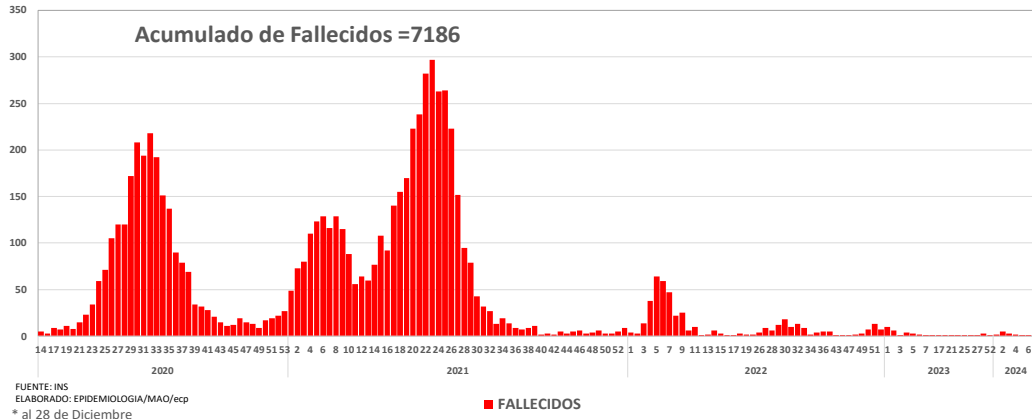
Durante el año 2025 se identificó 148 casos de Influenza tipo A, provenientes de los distritos de Cerro Colorado (51), Socabaya (14), Alto selva Alegre y Cayma (08), Paucarpata y Arequipa (06), José Luis Bustamante y Rivero, Characato y Yura (05), Miraflores, La Joya, Mariano Melgar y Majes (04), Sachaca con 03 casos, Chiguata con 2 casos, Quequeña, Jacobo Hunter, Puyca y Chivay con 01 caso en la región Arequipa y provenientes de Lima (03), Apurímac, Puno y Cusco (02), Lambayeque, Ica y Ucayali (01). Con una TNA del 9.61 x 100 000 Hab.



COVID



FUENTE: INS
ELABORADO: EPIDEMIOLOGIA/FLSC/ecp
* al 28 de Diciembre



FUENTE: INS
ELABORADO: EPIDEMIOLOGIA/MAO/ecp
* al 28 de Diciembre

Tendencia y Situación de las Enfermedades Inmunoprevenibles

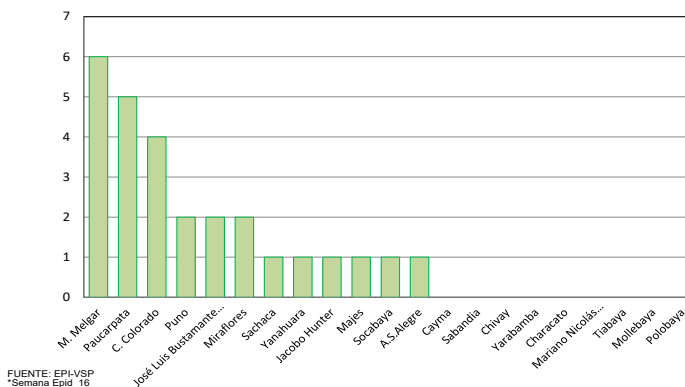
Esta semana se ha notificado 02 casos sospechosos de Sarampión Rubéola una TNA de 1.63 x 100,000 Hab. y 10 casos probables de Tos Ferina una TNA de 5.44 x 100,000 Hab.

De la semana 01 a la fecha tenemos: con Sarampión Rubéola una TNA de 1.63 x 100,000 Hab. y Tos Ferina una TNA de 5.44 x 100,000 Hab. y Hepatitis B una TNA de 2.42 x 100,000 Hab.

VIGILANCIA DE LAS ENFERMEDADES INMUNOPREVENIBLES								
REGION DE SALUD AREQUIPA 2026								
DAÑOS	NOTIFICADOS		CONFIRMADOS		DESCARTADOS		INVESTIGACION	
	2025	2026	2025	2026	2025	2026	2025	2026
P. F. A.	4	0	0	0	4	0	0	0
TOS FERINA	240	90	73	35	144	35	23	20
SARAMPION / RUBEOLA	103	27	0	0	103	26	0	1
TETANOS	0	0	0	0	0	0	0	0
DIFTERIA	3	0	0	0	3	0	0	0
FIEBRE AMARILLA	2	0	0	0	2	0	0	0
MENINGITIS TBC	0	0	0	0	0	0	0	0
HEPATITIS B	159	40	157	38	1	1	1	1

Información: acumulada de la semana 16
Fuente: OF. EPI - VSP

NOTIFICACION DE SARAMPION RUBEOLA SEGÚN PROCEDENCIA
REGION DE SALUD AREQUIPA 2026



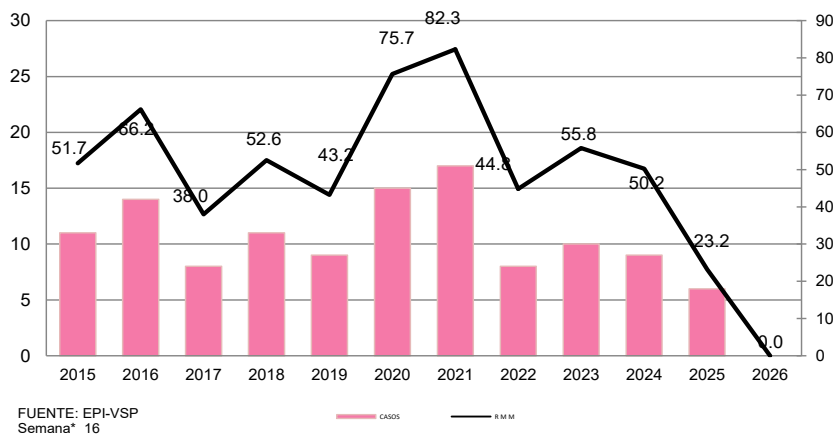
FUENTE: EPI-VSP
*Semana Epid 16

Tendencia y Situación de la Muerte Materna

MORTALIDAD MATERNA: DIRECTA, INDIRECTA E INCIDENTAL SEGÚN PROVINCIAS 2023 - 2026*												
REGION DE SALUD AREQUIPA												
PROVINCIAS	2023			2024			2025			2026		
	DIR	IND	INC	DIR	IND	INC	DIR	IND	INC	DIR	IND	INC
Arequipa	4	4		2	2		1	3	1			
Camaná		1			2		1					
Caravelí												
Caylloma												
Castilla			1									
Condesuyos												
La Unión							1					
Islay												
Otro Dpto.	1			1	2				1			
TOTAL	5	5	1	3	6	0	3	3	2	0	0	0

FUENTE: EPI - VSP
*Semana 16

MORTALIDAD MATERNA DIRECTA E INDIRECTA 2013 - 2026
REGION DE SALUD AREQUIPA



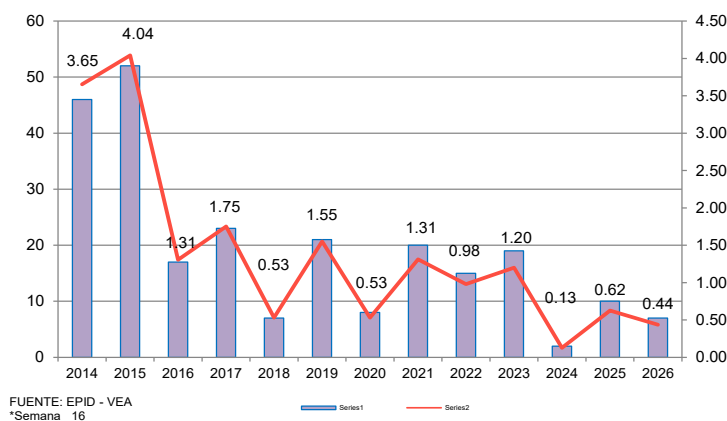
Tendencia y Situación de las Enfermedades Metaxénicas

Enfermedad de Chagas

Esta semana la notificación es negativa.

Desde la semana 01 a la fecha se notificó 03 casos por a Chagas crónico, con una TNA de 0.19 x 100,000 Hab., con procedencia de la provincia de Arequipa (66.7%) y Caravelí (33.3%); según grupo de edad tenemos de 30 a 59 años el 100.0%, correspondiendo al sexo Masculino 66.7% y al sexo Femenino 33.3%.

ENFERMEDAD DE CHAGAS 2014 - 2026*
REGION DE SALUD AREQUIPA



Dengue

infección Madre de Dios.

De la semana 01 a la fecha tenemos 03 casos acumulados, con procedencia Importada, de la región de Madre de Dios (66.7%) y Piura (33.3%). Con Signos de Alarma 66.70% y Sin Signos de Alarma 33.3%.

CASOS DE DENGUE POR PROCEDENCIA Y CLASIFICACION GERENCIA DE SALUD AREQUIPA 2026						
Procedencia	Casos 2024	Casos 2025	Casos 2026			
	N°	N°	N°	%	Con Signos	Sin Signos
Piura	5		1	33.30		1
Madre de Dios	2		2	66.70	1	1
Ucayali	0					
Lambayeque	2					
Loreto	0	2				
Lima	16					
Ica	33	2				
Amazonas	0					
Ancash	1					
Puno	0					
España	0					
La Libertad	3					
Arequipa	19					
San Martín	3	3				
Brasil	2					
Total	86	7	3	100.00	1	2

Información: acumulada de la semana 16
Fuente: OF. EPI - VSP

Malaria Falciparum

Esta semana con notificación negativa.

Durante el año 2021 se notificaron 02 casos, con procedencia importada del departamento de Loreto.

Malaria Vivax

Esta semana la notificación es negativa.

Durante el 2025 se notificó 02 casos acumulados, con procedencia Importada de Loreto (50.0%) y Tanzania (50.0%).

Leishmaniasis

Esta semana la notificación es negativa.

Desde la semana 01 a la fecha se notificó 02 casos con procedencia importada de Puno (33.3%) y Madre de Dios (66.7%); con lesión Cutánea (33.3%) y Mucocutánea (66.7%).

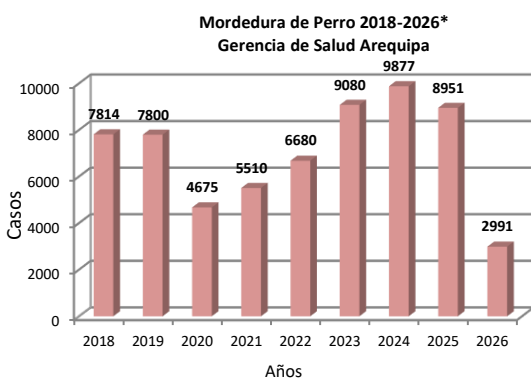
Chikungunya

Esta semana con notificación negativa.

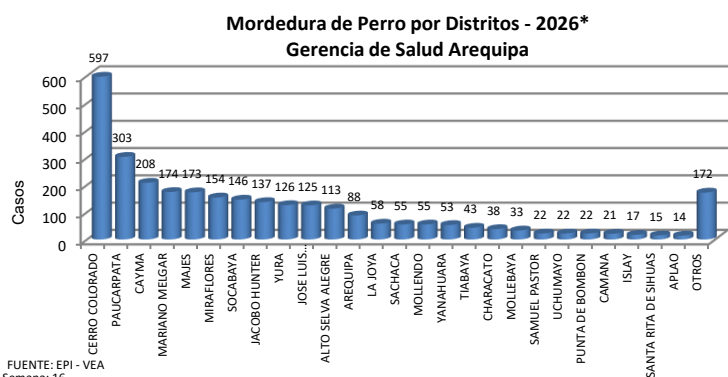
De la semana 01 a la fecha la notificación sigue siendo negativa.

Mordedura de Perro

Esta semana se notificó 122 casos. De enero a la fecha tenemos 2991 casos. Durante el año 2025 se reportaron 8951 casos.

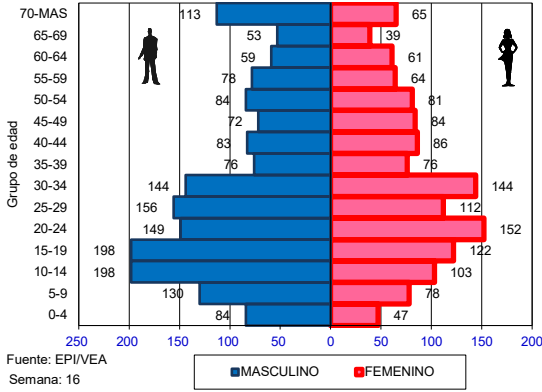


FUENTE: EPI - VEA
Semana: 16

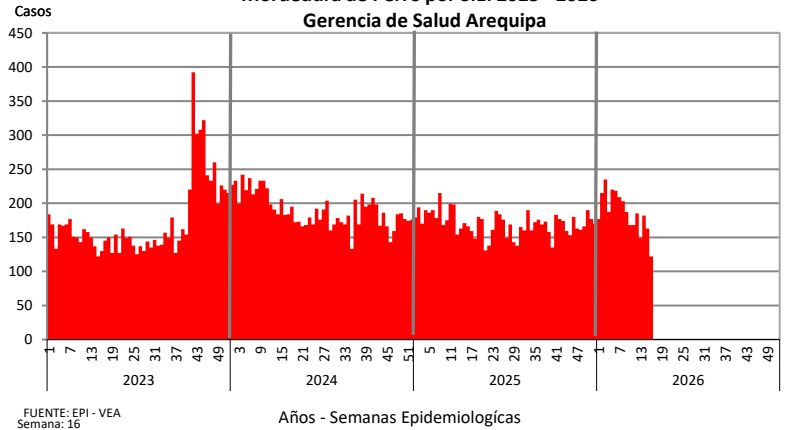


FUENTE: EPI - VEA
Semana: 16

PIRAMIDE DE PERSONAS MORDIDAS POR PERROS GERESA AREQUIPA 2026*



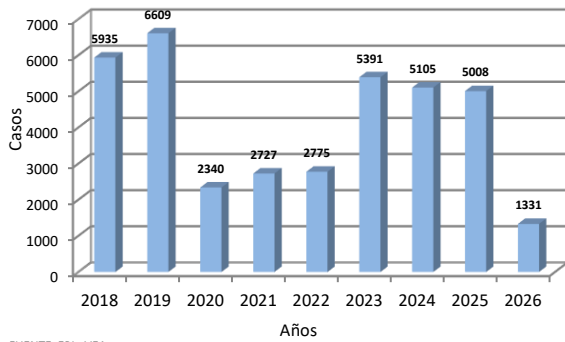
Mordedura de Perro por S.E. 2023 - 2026*
Gerencia de Salud Arequipa



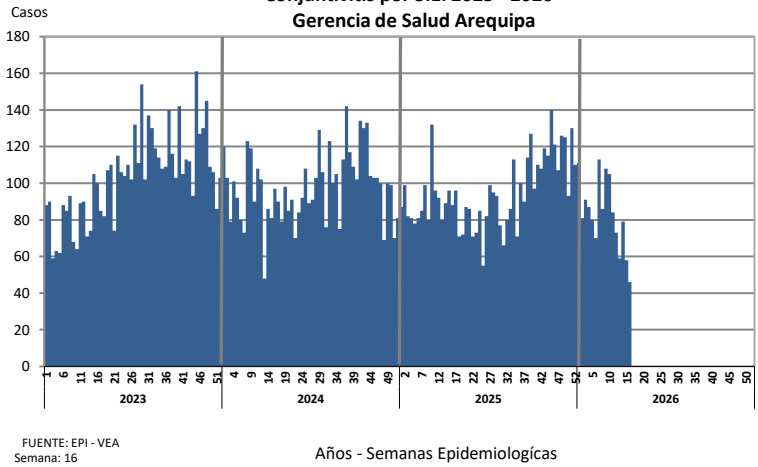
Conjuntivitis

Esta semana se notificó 46 casos. De enero a la fecha tenemos 1331 casos. Durante el año 2025 se reportaron 5008 casos.

Conjuntivitis 2018-2026*
Gerencia de Salud Arequipa



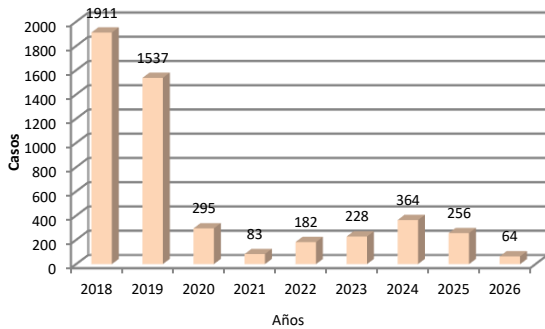
Conjuntivitis por S.E. 2023 - 2026*
Gerencia de Salud Arequipa



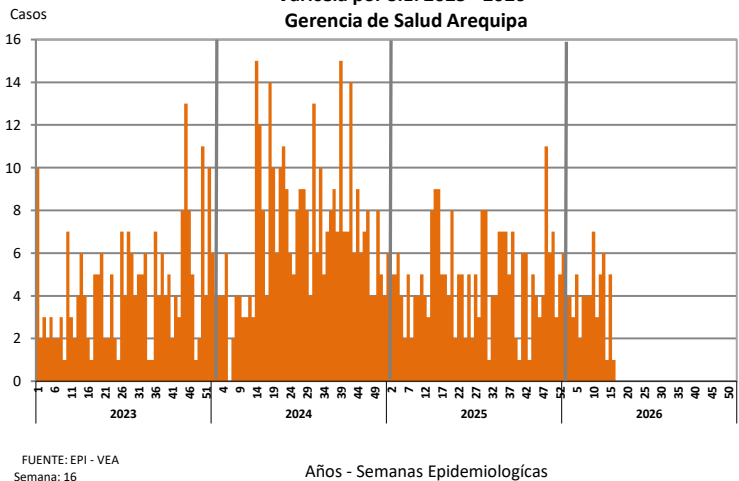
Varicela

Esta semana se notificó 1 casos. De enero a la fecha tenemos 64 casos. Durante el año 2025 se reportaron 256 casos.

Varicela 2018-2026*
Gerencia de Salud Arequipa

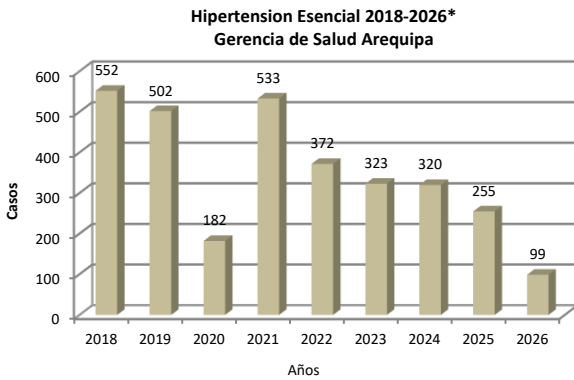


Varicela por S.E. 2023 - 2026*
Gerencia de Salud Arequipa

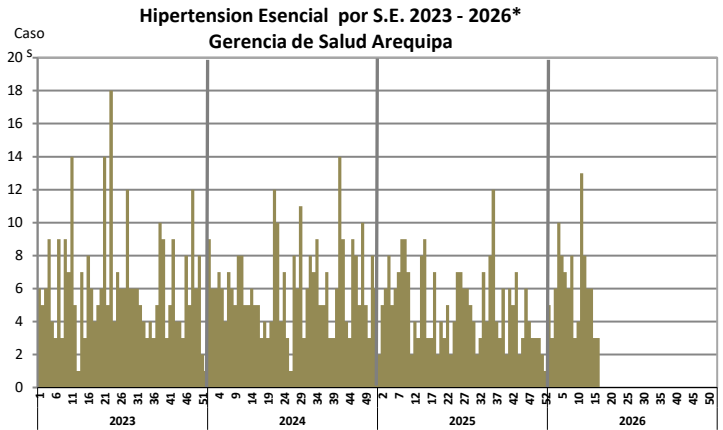


Hipertension Esencial

Esta semana se notificó 3 casos. De enero a la fecha tenemos 99 casos. Durante el año 2025 se reportaron 255 casos.



FUENTE: EPI - VEA
Semana: 16

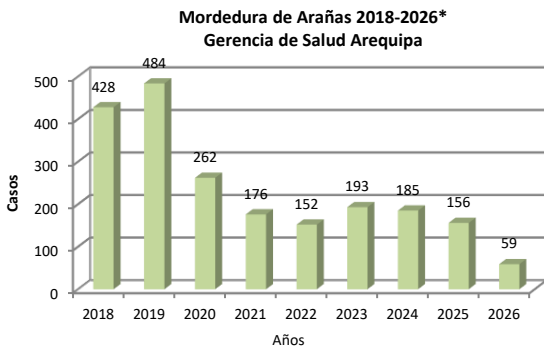


FUENTE: EPI - VEA
Semana: 16

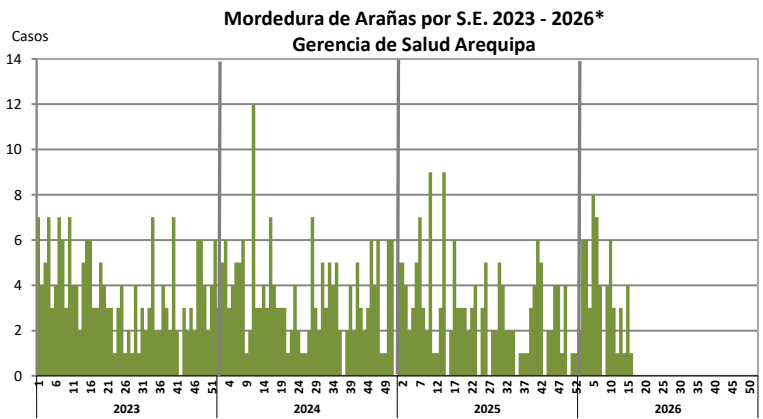
Años - Semanas Epidemiológicas

Mordeduras de Arañas

Esta semana se notificó 1 caso. De enero a la fecha tenemos 59 casos. Durante el año 2025 se reportaron 156 casos.



FUENTE: EPI - VEA
Semana: 16

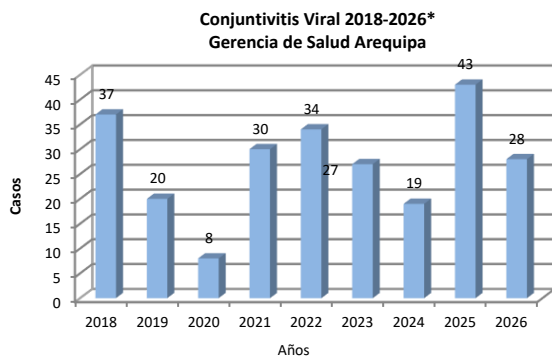


FUENTE: EPI - VEA
Semana: 16

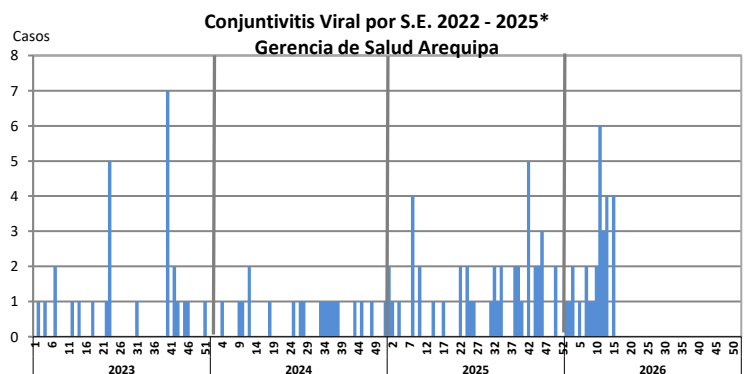
Años - Semanas Epidemiológicas

Conjuntivitis Viral

Esta semana se notificó 0 casos. De enero a la fecha tenemos 28 casos. Durante el año 2025 se reportaron 43 casos.



FUENTE: EPI - VEA
Semana: 16

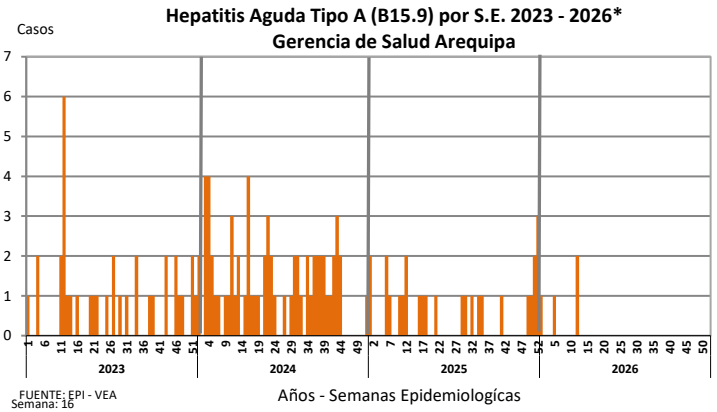
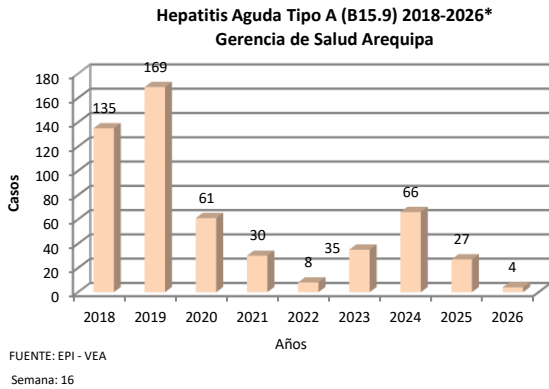


FUENTE: EPI - VEA
Semana: 16

Años - Semanas Epidemiológicas

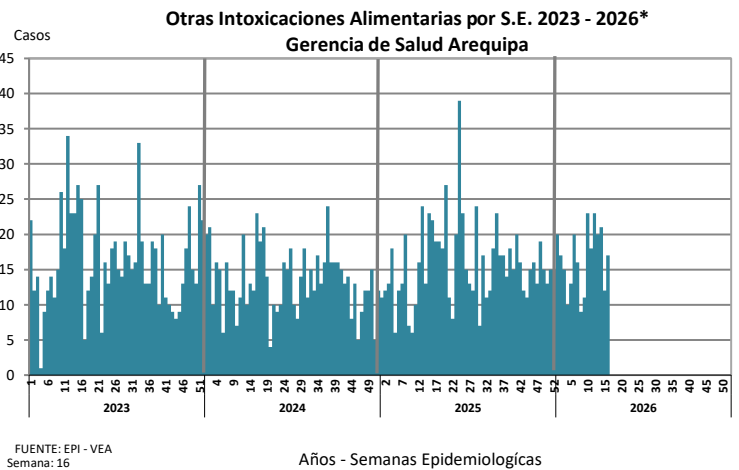
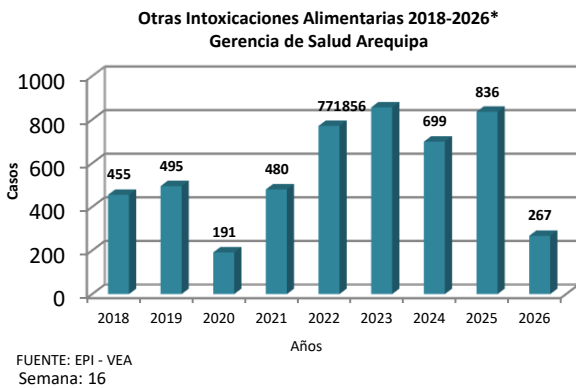
Hepatitis Aguda Tipo A (B15.9)

Esta semana se notificó 0 casos. De enero a la fecha tenemos 4 casos. Durante el año 2025 se reportaron 27 casos.



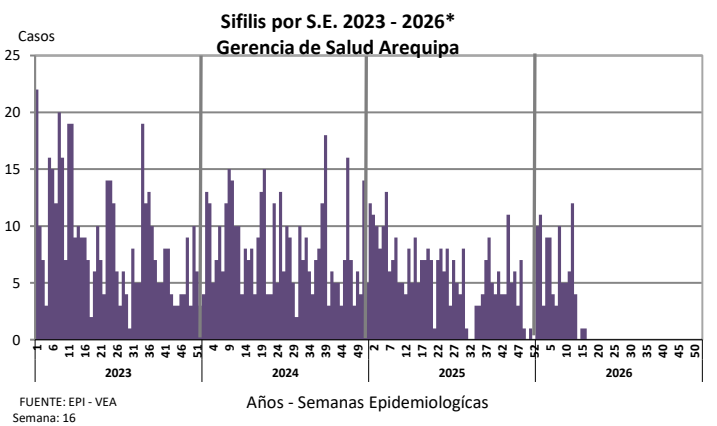
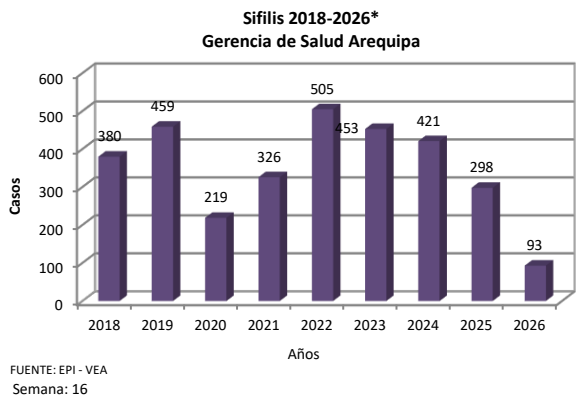
Otras Intoxicaciones Alimentarias

Esta semana se notificó 17 casos. De enero a la fecha tenemos 267 casos. Durante el año 2025 se reportaron 836 casos.

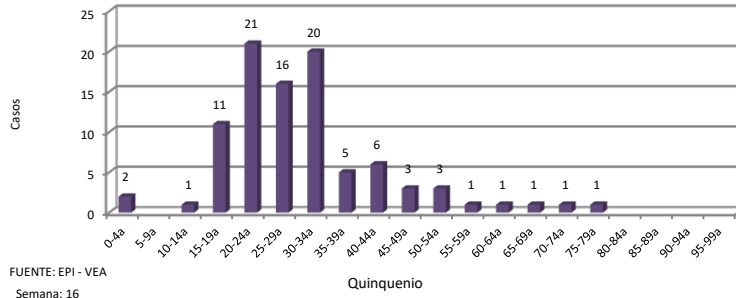


Sifilis

Esta semana se notificó 1 casos. De enero a la fecha tenemos 93 casos. Durante el año 2025 se reportaron 298 casos.



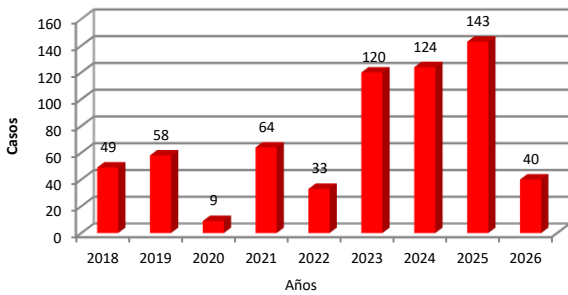
Sifilis por Quinquenios 2026*
Gerencia de Salud Arequipa



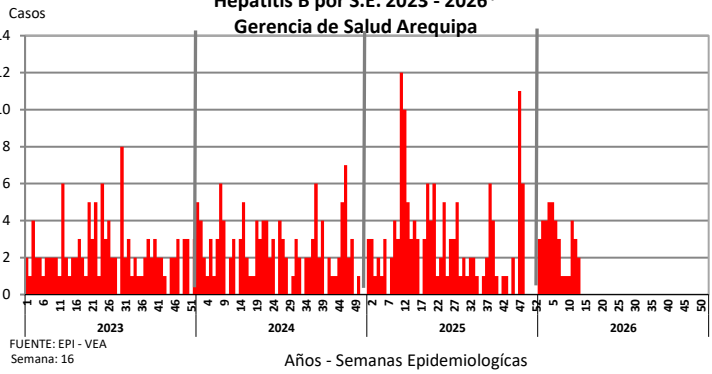
Hepatitis B

Esta semana se notificó 0 casos. De enero a la fecha tenemos 40 casos. Durante el año 2025 se reportaron 143 casos.

Hepatitis B 2018-2026*
Gerencia de Salud Arequipa



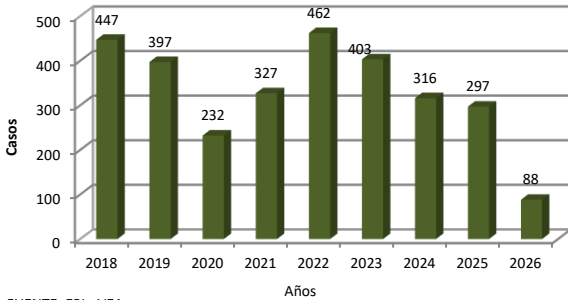
Hepatitis B por S.E. 2023 - 2026*
Gerencia de Salud Arequipa



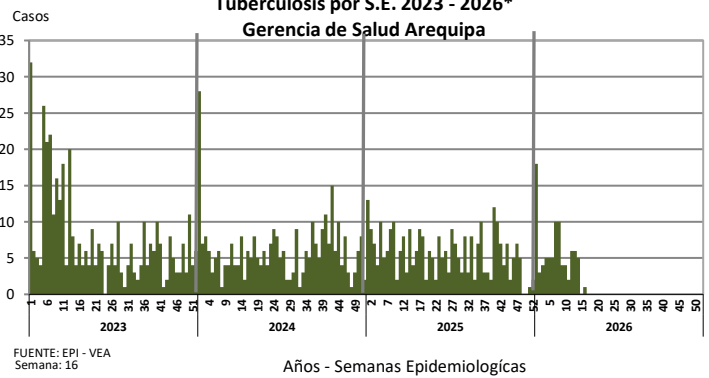
Tuberculosis

Esta semana se notificó 1 casos. De enero a la fecha tenemos 88 casos. Durante el año 2025 se reportaron 297 casos.

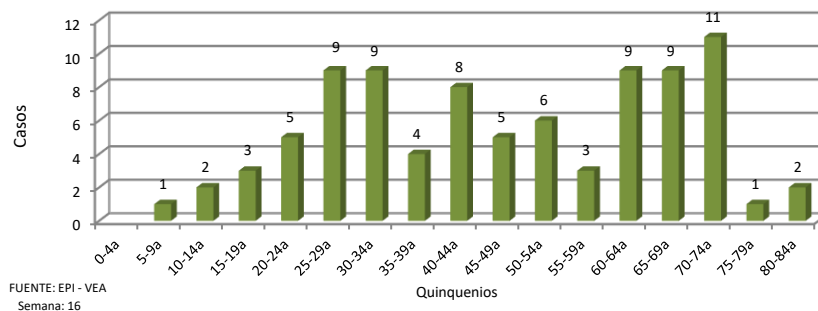
Tuberculosis 2018-2026*
Gerencia de Salud Arequipa



Tuberculosis por S.E. 2023 - 2026*
Gerencia de Salud Arequipa

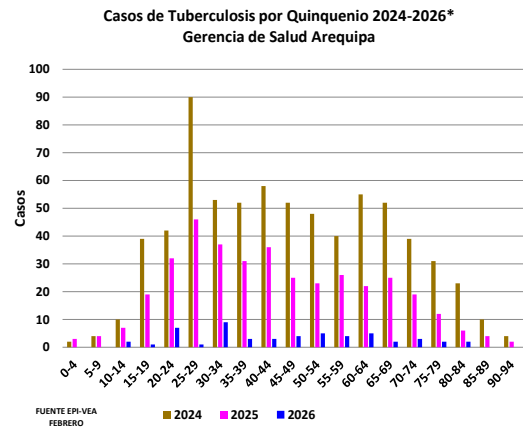
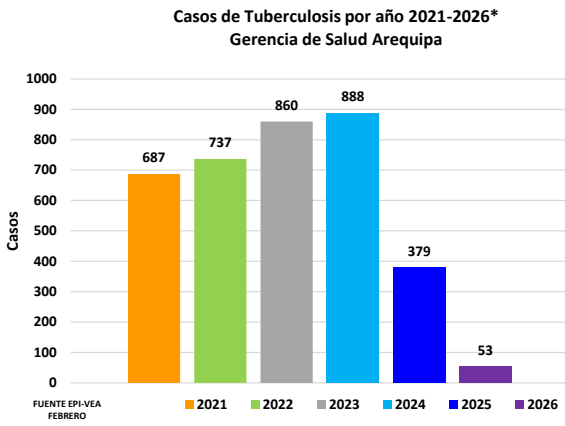


Tuberculosis x Quinquenio 2026*
Gerencia de Salud Arequipa

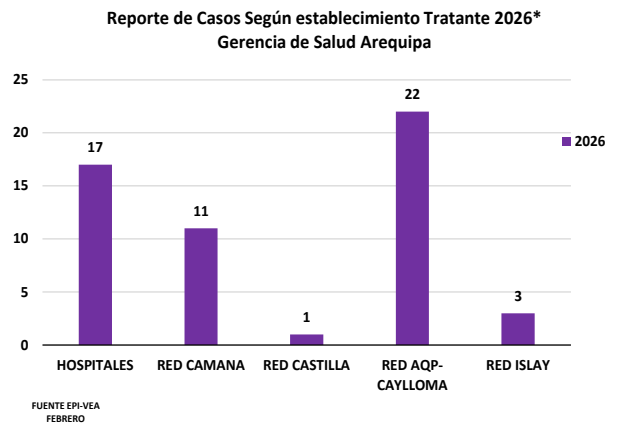
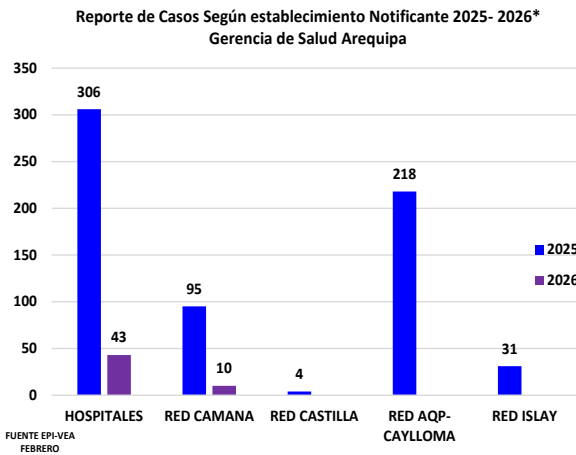


Situación de la Tuberculosis aplicativo SiEpiTB

Para febrero del 2026 podemos observar el registro de 53 casos reportados en la Región Arequipa. En relación al grupo etáreo este se mantiene prevalente en el grupo de 25 – 44 años principalmente.



Respecto al reporte de casos: tanto como unidad notificante y unidad tratante es la red Arequipa-Caylloma junto con los hospitales Minsa, son los que reporta y tratan mas casos en relacion a las otras redes de salud por la mayor concentración de población respecto a las otras redes de Salud.



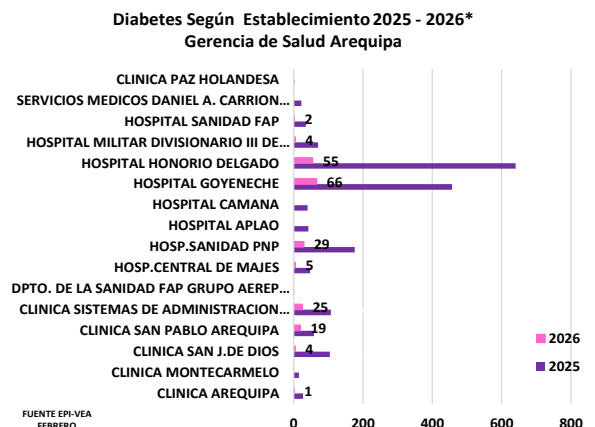
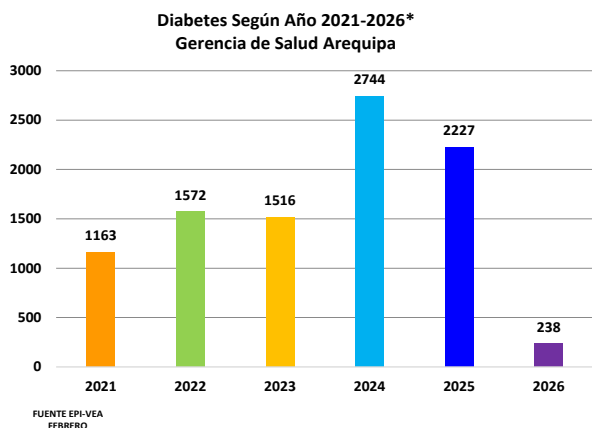
Tendencia y Situación de las Enfermedades No transmisibles

Diabetes

Para el mes de febrero del 2026 podemos observar el reporte de 238 casos, entre nuevos y prevalentes.

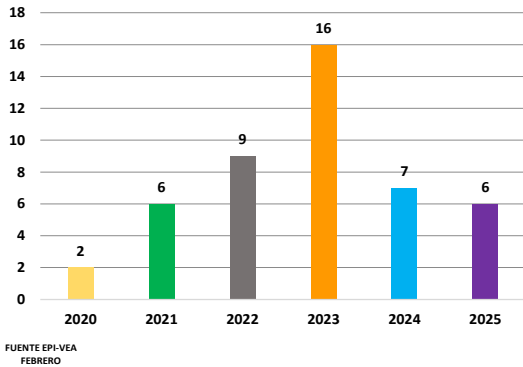
Respecto a los establecimientos notificantes, podemos observar que los dos grandes hospitales de Arequipa son los que lideran el reporte.

La incorporación al reporte de establecimientos privados junto al reporte brindado por instituciones Minsa nos dará un mejor panorama sobre la situación actual de esta enfermedad en la Región de Arequipa.

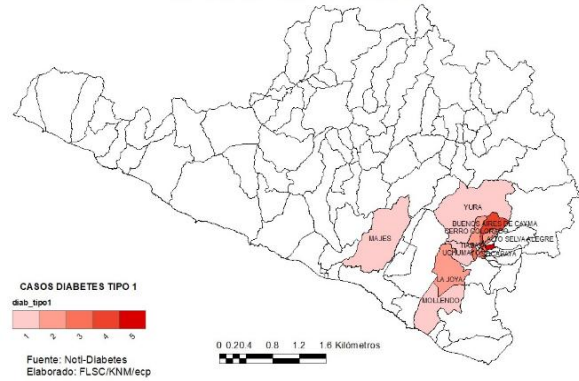


Respecto a Diabetes Tipo 1 en la región, podemos observar que en el transcurso del mes de febrero no tuvimos ningún reporte con este diagnóstico; también podemos ver la georeferenciación de dichos casos en la región Arequipa.

Diabetes Tipo 1 2020 -2026*
Gerencia de Salud Arequipa



MAPA GEOREFERENCIACIÓN DE DIABETES TIPO1
GERENCIA REGIONAL DE SALUD 2025

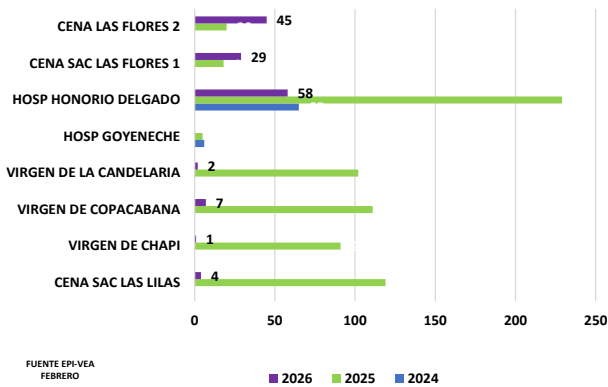


Enfermedad Renal

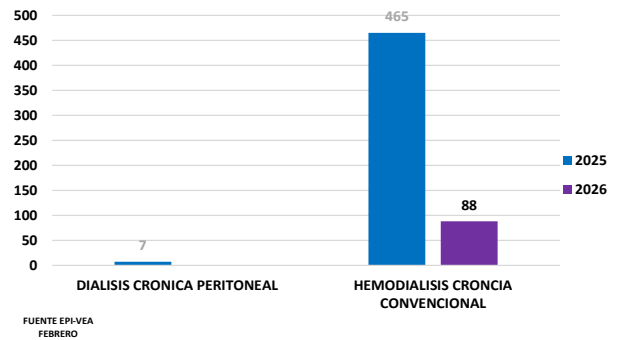
Para el mes de enero contamos con 146 casos reportados entre nuevos y prevalentes. Dentro de los cuales los mayores reportes son del hospital Honorio Delgado-MINSA y del grupo CENA Las Flores 1- 2 por la parte privada.

Según modalidad de terapia tenemos: diálisis crónica peritoneal y hemodiálisis crónica convencional principalmente reportadas

Establecimientos con terapia renal según Año 2024-2026*
Gerencia de Salud Arequipa

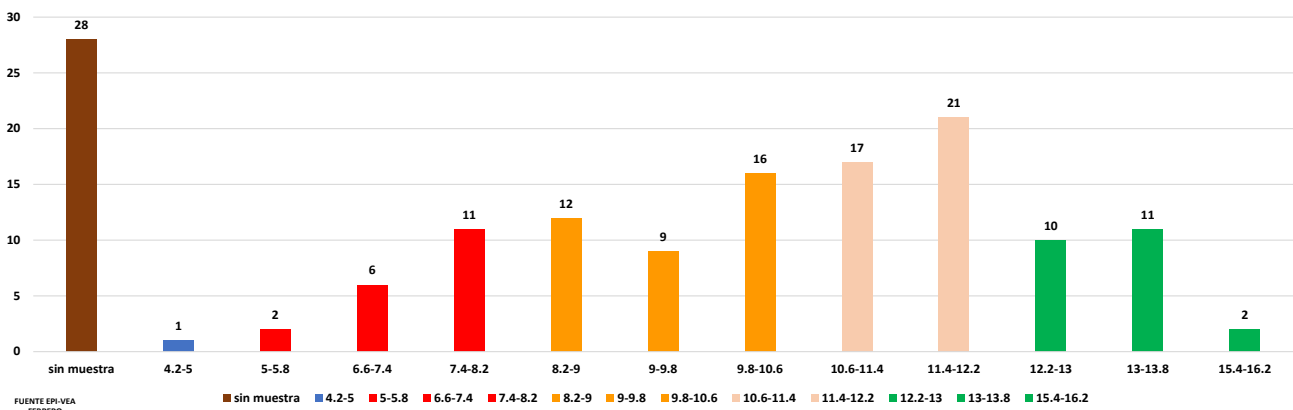


Modalidad de terapia de reemplazo renal 2025 - 2026*
Gerencia de Salud Arequipa



En el presente cuadro para el mes de febrero según el total de casos reportados observamos que: el 21% del total no cuenta con este examen; el 79% de los casos cuenta con resultados, dentro de los cuales el 22% tiene valores normales; mientras que el 78% de los casos con muestra cuenta con algún tipo de anemia.

Valor de hemoglobina en pacientes con enfermedad renal 2026*
Gerencia de Salud Arequipa

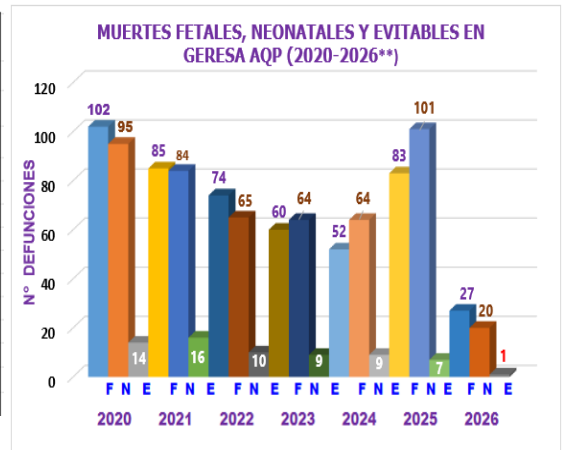


Muerte Neonatal Perinatal

En el año 2026 de la SE 01 a la actual se llegó a 47 casos notificados, con predominio del sexo femenino (57.5%) con 27 casos y 20 defunciones de sexo masculino. De los EESS notificantes 36 casos (76.6%) fueron reportados por el MINSA y los 11 casos restantes por EeSalud.

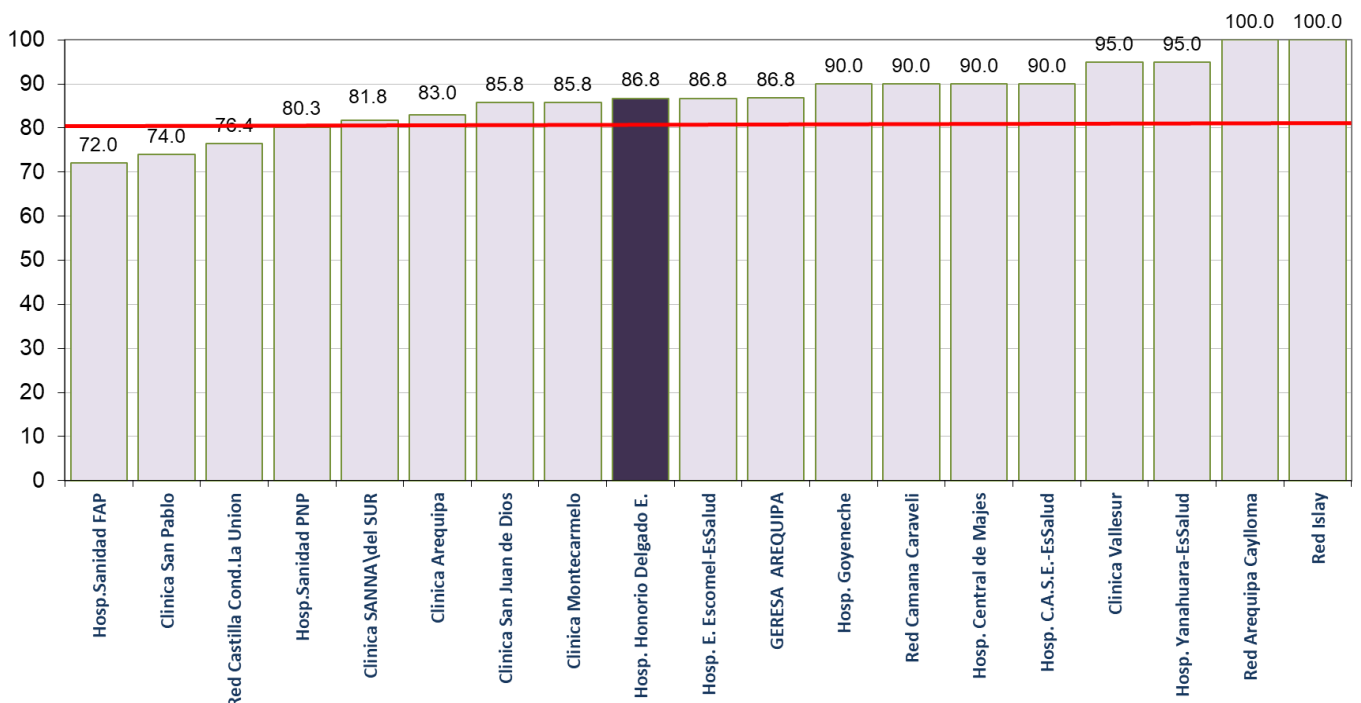
Así mismo, del total notificado tenemos un 57.5% de defunciones fetales (27) y 42.5% de neonatales (20). El 15 % (7 casos) se deben a "Malformaciones congénitas, deformidades y anomalías cromosómicas" (Q89.7), y el 85% (40 casos) por "Afecciones originadas en el período perinatal" (P00-P96). De este último grupo se mantiene aún, un solo caso de defunción neonatal evitable.

MUERTES FETALES, NEONATALES Y EVITABLES EN GERESA AQP (2020-2026**)																					
AÑO	2020			2021			2022			2023			2024			2025			2026		
	TIPO DE MUERTE		DEF. NEON.	TIPO DE MUERTE		DEF. NEON.	TIPO DE MUERTE		DEF. NEON.	TIPO DE MUERTE		DEF. NEON.	TIPO DE MUERTE		DEF. NEON.	TIPO DE MUERTE		DEF. NEON.	TIPO DE MUERTE		DEF. NEON.
PROVINCIA	FET	NEO	EVIT	FET	NEO	EVIT	FET	NEO	EVIT	FET	NEO	EVIT	FET	NEO	EVIT	FET	NEO	EVIT	FET	NEO	EVIT
AREQUIPA	86	67	8	66	52	6	48	46	6	45	39	5	34	45	7	62	64	4	18	15	1
CAMANÁ	0	5	2	0	2	0	3	2	2	1	4	1	4	5	1	5	2	1	0	0	0
CARAVELI	0	0	0	0	2	0	2	0	0	0	1	0	0	0	0	1	2	0	0	0	0
CASTILLA	0	0	0	3	5	3	2	2	1	2	1	1	1	2	0	0	3	0	1	0	0
CAYLLOMA	14	9	1	12	10	4	14	8	0	3	10	1	10	4	0	7	7	1	4	0	0
CONDESUYOS	0	2	1	0	2	1	0	1	1	2	0	0	1	0	0	2	0	0	1	1	0
ISLAY	1	3	0	1	4	0	3	2	0	2	1	0	2	1	0	3	1	0	0	0	0
LA UNION	0	3	1	2	2	1	0	1	0	1	1	0	0	1	0	1	0	0	0	0	0
OT. REGIONES	1	6	1	1	5	1	2	3	0	4	7	1	0	6	1	2	22	1	3	4	0
SUB TOTAL	102	95	14	85	84	16	74	65	10	60	64	9	52	64	9	83	101	7	27	20	1
TOTAL	197			169			139			124			116			184			47		



Indicadores de Monitoreo Semanal

Los Indicadores de Monitoreo de la semana 16 son: El Indicador de OPORTUNIDAD es del 65.8% con una disminución de 7.7% en relación a la semana anterior; El indicador de COBERTURA es del 99.7% con una disminución de 0.0% en relación a la semana anterior; El indicador de CALIDAD DE DATO es del 100.0% con un incremento de 0.0% en relación a la semana anterior; El indicador de RETROINFORMACION es del 69.4% con una disminución de 0.1% en relación a la semana anterior. La GERESA Arequipa alcanzó un PUNTAJE TOTAL de 86.8% con una disminución de 1.6% en relación a la semana anterior

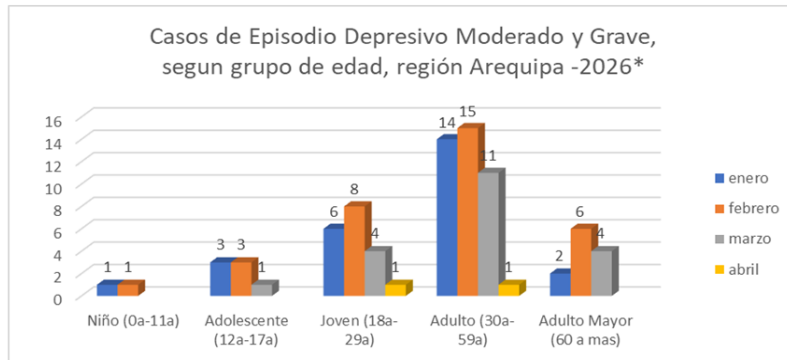


Vigilancia de los Problemas de Salud Mental

Episodio Depresivo Moderado y Grave

Los datos sobre casos de depresión muestran un total de 81 registros en el periodo analizado. El grupo más afectado corresponde a los adultos de 30 a 59 años, quienes concentran más de la mitad de los casos, seguido por los jóvenes de 18 a 29 años. Esto evidencia que la depresión impacta con mayor fuerza en la población en edad productiva.

En cuanto a la evolución mensual, febrero presenta el mayor número de casos, seguido de enero y marzo, mientras que en abril se observa una notable disminución. Asimismo, aunque los niños, adolescentes y adultos mayores registran menores cifras, continúan siendo grupos vulnerables que requieren atención.



Intento de Suicidio

Los datos analizados evidencian que los intentos de suicidio constituyen una problemática preocupante, con un total de 20 casos registrados en el periodo evaluado. El grupo más afectado corresponde a los jóvenes de 18 a 29 años, seguido por los adultos, lo que indica la necesidad de prestar especial atención a estas etapas de la vida.

Asimismo, se observa que los meses de enero y febrero presentan la mayor cantidad de casos, mientras que en marzo se registra una disminución. Sin embargo, esta reducción no debe interpretarse como una solución definitiva, sino como una oportunidad para fortalecer las acciones de prevención.

